



evropský
sociální
fond v ČR



EVROPSKÁ UNIE



MINISTERSTVO ŠKOLSTVÍ,
MLÁDEŽE A TĚLOVÝCHOVY





OP Vzdělávání
pro konkurenceschopnost

INVESTICE DO ROZVOJE VZDĚLÁVÁNÍ


NÁZEV ŠKOLY	Základní škola Šebetov, okres Blansko
ČÍSLO PROJEKTU	CZ.1.07/1.4.00/21.1560
ČÍSLO A NÁZEV ŠABLONY	VY_32_INOVACE_36_M_Zimní počítání
AUTOR	Mgr. Jana Manová
ROČNÍK	1. ročník
DATUM VYTVOŘENÍ VM	21.1. 2013
VZDĚL. OBLAST	Matematika a její aplikace
VZDĚL. OBOR	Matematika
TÉMA	Zimní počítání. Počítáme do 10.
KLÍČOVÁ SLOVA	Číslice, vyznač, počet obrázků, kolik, rozděl, celkem, původně.
ANOTACE	Žáci přiřazují číslici k obrázkům a počítají jednoduché slovní úlohy na + - do 10. Lze použít ke společné práci na tabuli nebo individuální na PC.

Číslicí vyjádři počet obrázků






Rozděl sněhuláky po 2.

Kolik dvojic vzniklo? Kolik je celkem  ?

Kolik koulí potřebuješ na
Skupinu sněhuláků?




Spočítej: $2 + 2 + 2 + 2 + 2 =$

Děti postavily sněhuláky.

Tito zůstali. 3 roztáli.
Kolik jich bylo
postaveno původně?

2 měli šálu a 7 klobouk.
Kolik jich bylo celkem?



Použité zdroje

Veškeré použité obrázky (kliparty)
pocházejí ze sady Microsoft Office 2010.