



evropský  
sociální  
fond v ČR



EVROPSKÁ UNIE



MINISTERSTVO ŠKOLSTVÍ,  
MLÁDEŽE A TĚLOVÝCHOVY





OP Vzdělávání  
pro konkurenceschopnost

INVESTICE DO ROZVOJE VZDĚLÁVÁNÍ

|                       |  |
|-----------------------|--|
| NÁZEV ŠKOLY           | Základní škola Šebetov, okres Blansko  |
| ČÍSLO PROJEKTU        | CZ.1.07/1.4.00/21.1560   |
| ČÍSLO A NÁZEV ŠABLONY | VY_32_INOVACE_35_M_Geometrické tvary v praxi   |
| AUTOR                 | Mgr. Jana Manová   |
| ROČNÍK                | 1., 2. ročník  |
| DATUM VYTVOŘENÍ VM    | 16. 1. 2013  |
| VZDĚL. OBLAST         | Matematika a její aplikace   |
| VZDĚL. OBOR           | Matematika   |
| TÉMA                  | Poznáváme geometrické tvary kolem nás  |
| KLÍČOVÁ SLOVA         | čtverec, obdélník, trojúhelník, kruh, geometrické tvary  |
| ANOTACE               | Vyhledávání geometrických tvarů ve světě kolem nás a uvědomování si jejich tvarů v různých obrazcích. Využití pro práci na tabuli i k samostatné práci žáků, kteří umí číst. |


# Poznáváme geometrické tvary

kolem nás

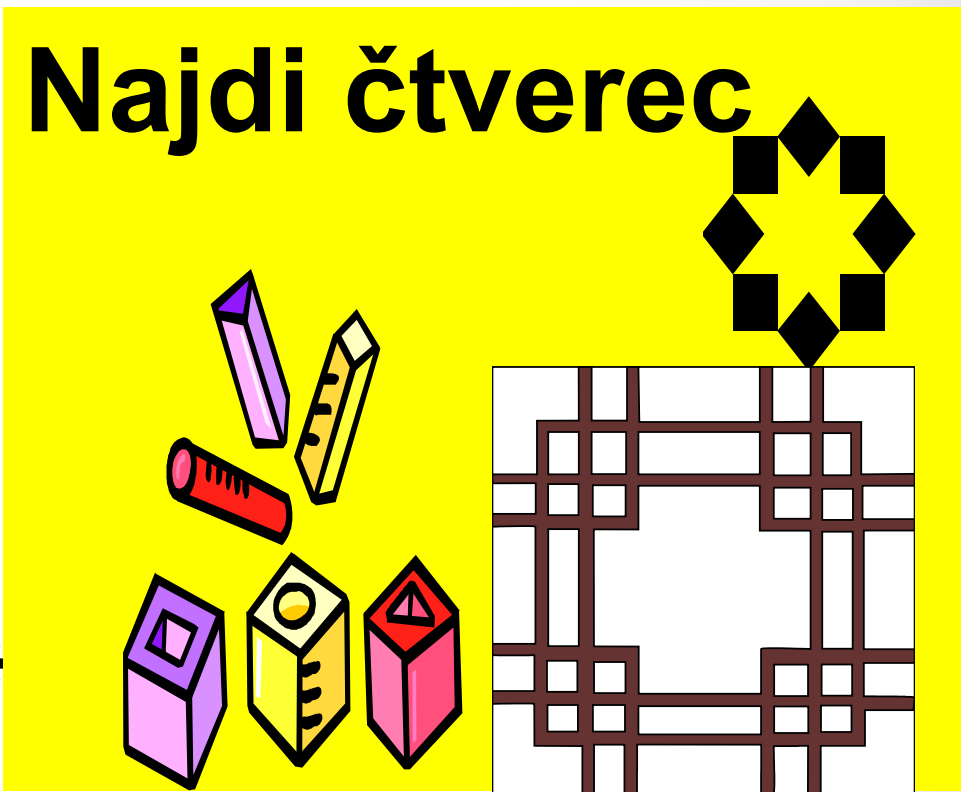


# Najdi kruh

# Vidíš obdélník?



# Najdi čtverec



Spoj čarou nadpis se správným tvarem

# Najdi všechny obdélníky



# Použité zdroje

Veškeré použité obrázky (kliparty) pocházejí ze sady Microsoft Office 2010